

Hoofstuk 1: Klankleer

1.
 - a. Daar is ses-en-twintig prentjies
 - b. 26
 - c. Ses-en-twintig
2. Leerder se eie respons.
3.
 - a. rok
 - b. hemp
 - c. serp
 - d. broek
 - e. handsak
4.
 - a.



b.



c.



5.
 - a. twee / 2 – romp en rok
 - b. ses / 6 – boerka, bloes, bikini, balrok, balletskoene en brandweerhoed
 - c. een / 1 – denim

Vokale

1. a; e; i; o; u
2. Vokale / klinkers
3. Konsonante / medeklinkers
4.
 - a. kat; bak; rak
 - b. lek; plek; sleg
 - c. nog; bom; wors
 - d. rug; brug; los
 - e. mis; dis; kis

Kort vokale

1.

a	kas drag pak <u>klaar</u>
e	pet serp <u>keer</u> hemp
o	romp sokker <u>soom</u> rok
u	rus lus bus <u>duur</u>

2. Leerder se eie respons oor die uitspraak.
- 3.

a	kas
e	serp
o	om
u	lus
i	in

4. Leerder se eie respons.
5. Mamma, ek is lus vir sop!

Lang vokale

1. Leerder se eie respons.
2. **Ben** *gee* *voor* **dat** *dit* **sesuur** is. (Die klanke in vetdruk is kort vokale; die klanke in kursief is lang vokale.)
3. Hoed; serp; skoolklere; rolskaatse


Kort vokale met verskillende letters





1.
 - a. My pajamas is toe al die tyd onder die bed.
 - b. Soms loer ek deur die venster.
 - c. Seuns dra graag langbroeke.
2.
 - a. kleure
 - b. brief
 - c. kop, tone
 - d. kies
 - e. kleur (inkleur – een woord)

- f. sien
 - g. bloed
 - h. skoene (handskoene – een woord)
- 3.
- a. Ag; op; kas
laat; staan
Piet; koek
 - b. asseblief
Maak
die; deur; toe; asseblief
 - c. Ek; is; gewag
...
moeg
 - d. dit; was; vierde; dat; verander
keer
die; vierde; die; kleur
- 4.
- a. Meneer Nel praat hard.
 - b. Daar is baie visse in die see.
 - c. 'n Mens moet netjies aantrek.
 - d. Almal dra 'n jas.

Diftonge

- 1.
- a. Baie mooi leeus is in die wildtuin.
 - b. Eina, my rooi skoene maak my seer.
 - c. Bont kleure kan nooit ooit saam gewas word nie.
- 2.
- a. leeu; ooi.
 - b. roeiers; meeue / seemeue
- 3.
- a. vlieg
 - b. reuk
 - c. sag; been
 - d. groen; buk
 - e. bang; vloer
- 4.

Diftonge	Visuele leidraad
koei	

strandhoed	
trui	
draai	
lyfie	

5.

- yster
- eina
- lui
- strykyster
- eier

6. Leerder se eie respons.

Konsonante

1.

- d kd kvk vk kd
- kdk kkvk kdk

Klankgrepe

1.

Woord	Klankgreep	Lettergreep
verskriklik	vi-skrik-lik	ver-skrik-lik
baie	bai-je	bai-e
duidelik	dui-dlik	dui-de-lik
televisie	tel-le-vi-sie	te-le-vi-sie
grappie	gra-pie	grap-pie
pannekoek	pa-ne-koek	pan-ne-koek
houer	hou-her	hou-er
onmiddellik	on-mid-lik	on-mid-del-lik

Hersiening

1.

- a
- aa; ee

- c. y; ooi
- d. W; s; j; t; d; r; g; w; s

2.

- a. my
- b. ooit
- c. oë

3.

- a. toe
- b. gebeur
- c. dammetjies

4.

- a. wa-ter-val-le
- b. dam-me-tjies
- c. spog-ge-rig
- d. tjoep-stil
- e. land-myn
- f. ver-oor-saak
- g. mo-tors

Hoofstuk 2: Woordvorming

Vrae oor die uittreksel – *Len & Ben en Die Groot SeerowerRedding*

1. b) Op 'n eiland.
2. a) Net soetgoed.
3. Sy ma het hom belet om gaskoeldrank en soetgoed te eet.
4. Gaskoeldrank.
5.
 - a. muur
 - b. bad
 - c. graat
 - d. mier

Woordeskatuitbreiding

1.

Afrikaans	Engels
komkommer	cucumber
gaskoeldrank	soda drink
pelikaan	pelican
heuvel	hill
seerowerskip	pirate ship
servet	serviette
poeding	pudding
eiland	island

Samestellings

1.

- a. noodgeval
- b. maagpyn
- c. hoofpyn
- d. roosterbrood
- e. spierwit
- f. spreekkamer
- g. klaskamer
- h. tennisraket
- i. hangkas
- j. woordeboek
- k. troeteldier
- l. skroewedraaier

2.

- a. wildebees
- b. prenteboek
- c. vriendekring
- d. aanbiddingskamer
- e. slapenstyd

Agtervoegsels

1. (Leerders skryf eie sinne met die agtervoegsels.)
 - a. hardloper; hardlopers
 - b. hoëvelder
 - c. kosbaar
 - d. letterlik
 - e. lui aard
 - f. bestuurder
 - g. meedinger
 - h. orrelis
 - i. wonderlik
 - j. bakker; bakkers

Voorvoegsels

1.
 - verbaas
 - ongekamde
 - geblomde
 - opstyg
 - gesig
 - ongelooflike
 - verskriklike
 - opsigtelike
 - gehawende
2. Leerders se eie sinne.

Tye

1.
 - a. gelede
 - b. verlede
2.
 - a. Die ou man het 'n storie vertel.
 - b. Die klein bokkie het weggehardloop.
 - c. Ons het ons boeke neer gegooi.
 - d. Die kind het moed verloor.
 - e. Sy het besluit om te rus.

Afkortings

- 1.

Afkortings van mates (<i>measurement</i>)	
milliliter	ml
milligram	mg
gram	g

kilogram	kg
teelepel	t.
eetlepel	e.
Afkortings van titels en range (ranks)	
mejuffrou	mej.
mevrou	mev.
meneer	mnr.
professor	prof.
dokter	dr.
luitenant-kolonel	lt.kol.
Afkortings van woorde	
na aanleiding van	n.a.v.
selfstandige naamwoord	s.nw.
let wel	LW
links na regs	l.n.r.
hoek van	h.v.
deur middel van	d.m.v.
bladsy	bl.
antwoord asseblief	antw.asb.
aan die	a.d.
dit wil sê	d.w.s.
toestemming	toest.

2.

Leidraad	Akroniem in letters	Akronieme in woorde
(Dit is die kode wat jy op jou slimfoon intik voor jy dit kan gebruik.)	PIN	persoonlike identifikasienommer
(Die Voortrekkermonument is in hierdie stad.)	Pta.	Pretoria
(Dit is die naam van 'n universiteit van Suid-Afrika.)	UNISA	Universiteit van Suid-Afrika
(Dit is die naam van 'n vreeslike siekte wat soms met	VIGS	verworwe immunitetsgebreksindroom

MIV gepaardgaan en die simbool is 'n rooi strikkie.)		
(Dit is die naam van 'n universiteit in Potchefstroom.)	NWU	Noordwes-Universiteit
(Dit is 'n elektroniese padkaart wat jy in die motor gebruik wanneer jy op reis gaan.)	GPS	globale posisioneringstelsel
(Dit is die naam van 'n soort Afrikaanse woordeboek wat jy in die klas gebruik.)	HAT	Handwoordeboek van die Afrikaanse Taal
(Dit is die naam van jou ma of pa se groen boekie wat vertel wie hulle is.)	ID	identiteitsdokument

Hersiening

1. stewels; mus
2. sambreel
3. Die dokter het ernstig met haar gepraat omdat sy verkeerd aantrek.
- 4.

mus	herfs
dun rokkie	somer
serp	winter

5.
 - a. geraas
 - b. mooiste; gelukkig; jasse; vriendelikste
6. verkeerde; gebreekte; beloofde; onthou; liefling; verwysing
7.
 - a. ys + kas
 - b. kombuis + kas
 - c. boks + handskoene
 - d. ruimte + wese
 - e. huiswerk + boek
 - f. see + skulp
 - g. kaas + toebrodjie
 - h. hoender + vlerkie
 - i. hout + vloer
 - j. maan + lig + meermin
8.
 - a. manshemp
 - b. beddegoed
 - c. kinderpap
 - d. diereland

Hoofstuk 3: Selfstandige naamwoorde

Vrae oor die inligtingsteks

1. 'n Mens moet weet hoe om jou tande te versorg.
2. Mense het hulle tande verloor.
3. Ou mense het aan wanvoeding gely omdat hulle nie kon kou nie.
4.
 - a. Dit is vir party mense onbelangrik.
 - b. Ander mense is bang.
 - c. Ander word afgeskrik as gevolg van die kostes.
5. Eie oordeel.
6. Die man was in 'n ongeluk. Hy kan nie loop nie, want hy het sy heup en sy knies seergemaak. Sy linker skouer is ook beseer, maar gelukkig het hy nie sy nek gebreek nie. Aan sy hand het daar twee vingers seergekry: sy duim en sy pinkie ook.

Selfstandige naamwoorde

1.
 - lughawens
 - stede
 - ruite
 - betonoerwoude
 - sypaadjies
 - werkers
 - kruisings
 - ligte
 - hande
 - stad
2.
 - New York Stad
 - Manhattan
 - Suleiman
 - Willem

Meervoudsvorme en verkleiningsvorme

1.
 - a. boeke
 - b. slange
 - c. kamers
 - d. huise
 - e. stoele
 - f. tafels
2.
 - a. kaste
 - b. yskaste
 - c. kinders
 - d. vingers
 - e. gesigte
 - f. lyste

3.

- a. sakke
- b. musse
- c. pette
- d. lippe
- e. matte
- f. ratte
- g. penne
- h. pitte
- i. bakke
- j. rakke
- k. kenne
- l. jasse

4.

- a. mure
- b. vure
- c. skale
- d. skape

5.

graf	grafte	gevoel	gevoelens
hoof	hoofde	boog	böe
krag	kragte	muur	mure
lied	liedere	lid	lede
brug	brûe	oorlog	oorloê

6.


- a. stowe
- b. grawe
- c. duiwe
- d. diewe

7.

- a. dae
- b. dinsdae-aande
- c. diere
- d. riviere
- e. grotte
- f. kranse
- g. berge
- h. bome
- i. televisies
- j. voëltjies
- k. koekoekhorlosies
- l. ateljees

Verkleining

1.
 - a. tandjie
 - b. mensie
 - c. gimlaggie
 - d. familietjie
 - e. besoekie
 - f. tandpyntjie
 - g. kindertjies
 - h. mondjie
- 2.



Geslag

1.

oom	tannie	held	heldin
suster	broer	onderwyser	onderwyseres
rooibokram	rooibokooi	tandarts	tandarts
koedoebul	koedoekoei	akteur	aktrise
tiermannetjie	tierwyfie	koningin	koning
leeuwylie	leeumannetjie	sangeres	sanger
hings	merrie	springbokooi	springbokram

2.

Af	Dwars
1. sussie	2. held
3. luiperdmannetjie	5. springbokkooi
4. heks	6. verpleegster
7. prinses	7. onderwyser
8. buffelkoei	
9. koning	

3.

Vroulik	Manlik
renosterkoei	renosterbul
sog	beer
teef	reun
seekoeikoei	seekoeibul
kokkin	kok
bobbejaanwyfie	bobbejaanmannetjie
skryfster	skrywer
bibliotekeresse	bibliotekaris
non	monnik

Versamelname

1.

- a. bende rowers
- b. skool visse
- c. swerm bye/voëls
- d. trop eende/bobbejane
- e. vloot skepe
- f. werpsel hondjies
- g. trop olifante
- h. trop rooibokke

2.

- a. 'n baksel brood
- b. 'n reeks berge
- c. 'n kolonie miere
- d. 'n oes tamaties
- e. 'n string krale
- f. 'n eskader vliegtuie
- g. 'n bende diewe

3.

- a. Spaans
- b. Namibiërs
- c. Duitsland
- d. Italië
- e. Russies

f. Fins

Voornaamwoorde

1. Michael woon in Pretoria. Dit (Pretoria) is die hoofstad van Suid-Afrika. Dit (Pretoria) is die grootste stad in Suid-Afrika. Baie mense woon in Pretoria, maar hulle (die mense) werk in Johannesburg. Michael -hulle ry elke dag met die N1-snelweg tussen die twee stede. Die snelweg is baie besig. Hy (Michael) spandeer ten minste twee ure per dag in (Michael se) sy kar. (Michael) Hy spandeer elke maand baie geld aan brandstof. Michael se vrou, Grace, werk in Pretoria. (Grace) Sy hoef gelukkig nie ver werk toe te ry nie: (Grace se) haar werk is slegs 2 km van (Grace en Michael) hulle huis af. Michael wil ook graag in Pretoria werk, maar as dit nie gebeur nie, sal (Michael) hy maar moet wag vir die Gautrein. (Die Gautrein) Dit gaan baie minder tyd neem.
- 2.
- hulle
 - haar
 - hulle
 - hy

Vraende voornaamwoorde

- 1.
- wanneer
 - Wat
 - Waar
 - Wie
 - Dit
 - wat
 - Wanneer

Hersiening

1.

Farreeda	Fiets
Felicity	Trein
Siphiwe se ma	Taxi
Andrew	Trein

- Laerskool Avontuur
- Dit is die naam van die skool.
- Voertuig
- Voertuie

6.

Enkelvoud	Meervoud	Verkleining
skoolbus	skoolbusse	skoolbussie
fiets	fietse	fietsie
skool	skole	skooltjie
stasie	stasies	stasietjie
taxi	taxi's	taxi'tjie
mens	mense	mensie
ma	ma's	ma'tjie

7. groente

8. Avontuurstasie

9. Die kinders groet vir Bertie vriendelik.

10. Sy het gestop en vir hulle gesê om vinnig skool toe te hardloop.

11.

Manlik	Vroulik
vriend	vriendin
onderwyser	onderwyseres
haan	hen
sanger	sangeres
leeumannetjie	leeuwyfie
man	vrou
reun	teef
broer	suster
oom	tannie
buurman	buurvrou

12. a.

- Ek staan sesuur op.
- Ek trek my skoolklere aan.
- Ek was my gesig.
- Ek eet ontbyt.
- Ek borsel my tande.
- Ek loop tot waar ons die skoolbus kry.

12. b.

- 06.00 Ek staan sesuur op.
- 06.10 Ek trek my skoolklere aan.
- 06.20 Ek was my gesig.
- 06.30 Ek eet ontbyt.
- 06.40 Ek borsel my tande.
- 06.50 Ek loop tot waar ons die skoolbus kry.

Hoofstuk 4: Byvoeglike naamwoorde

Vrae oor die strokie

1.

No	Kolom A	Kolom B
6	Boontjie	1. Hy laat kinders groei.
1	Mielie	2. Hy gee brood en pap.
2	Aarbei	3. Hy proe lekker saam met roomys.
4	Appel	4. Hy stop verkoue.
7	Grond	5. Hy laat al die plante groei.
8	Wortel	6. Hy gee kinders krulhare.
3	Katoen	7. Van hom word klere gemaak.
5	Lemoen	8. Hy stop ook verkoue.

Byvoeglike naamwoorde

1.

- a. lekker
- b. pragtige
- c. belangrike
- d. vreeslike

2.

- a. Aarbeigegeurde
- b. Gelukkige
- c. Gesonde

3.

- a. mooi
- b. stadige
- c. goeie
- d. moeë
- e. dowe
- f. skoon
- g. moeilike
- h. ligte
- i. dik

4.

- a. ernstige
- b. goeie
- c. heerlike
- d. hulpvaardige
- e. gehoorsame
- f. skoon

5.


Dwars	Af
2. pikswart	1. grasgroen
5. modderbruin	2. pimpelpers
7. vroue	3. bloedrooi
8. silwer	4. skeloranje
9. geel	5. wit

Intensiewe vorme

1.

- a. smoorkwaad
- b. koeëlronde
- c. stoksielalleen
- d. potblou
- e. stokstyf
- f. splinternuut
- g. bloedrooi
- h. blitsvinnig
- i. kurkdroog
- j. spotgoedkoop
- k. bloedjonk
- l. piepklein
- m. stokoud
- n. silwerskoon
- o. propvol
- p. voëlvry

2.



Trappe van vergelyking

1.

- a. duurder; duurste
- b. sterker; sterkste

- c. langer; langste
- d. ligter; ligste
- e. nuwer; nuutste

2.

Stellende trap	Vergrotende trap	Oortreffende trap
baie	meer	
skraal	skraler	
fluks		fluksste
leeg	leër	
dapper		dapperste
vroeg	vroeër	vroegste
ontspanne	meer ontspanne	mees ontspanne

Hersiening

1. Eie antwoorde
2. Omdat sy hond ook water uit die bak uit gedrink het.
3. Slakke
4.
 - a. slymerige
 - b. heerlike
 - c. koel
5.
 - a. lelike
 - b. skoon
 - c. kwaai
 - d. steil
 - e. kwaai
6. Ja, dis belangrik sodat jou liggaam gesond kan voel.
- 7.

Kossoort	Kom dit van 'n plaas af of uit 'n fabriek?	Is dit gesond of ongesond?	Is dit lekker of sleg?
rissie	plaas	gesond	eie antwoord
wortel	plaas	gesond	eie antwoord
jellie	fabriek	ongesond	eie antwoord
suurlemoen	plaas	gesond	eie antwoord
soutdrop	fabriek	ongesond	eie antwoord

8.

groot	groter	grootste
heerlik	heerliker	heerlikste
snaaks	snaakser	snaaksste
koel	koeler	koelste

9.

- a. dolleeg
- b. morsdood
- c. bloedjonk
- d. seepglad

10. Daar is 'n nuwe juffrou van wie die twee maats baie hou.

11. Hulle is baie kreatief.

12.

gelukkig	gelukkiger	gelukkigste
nuut	nuwer	nuutste
vreemd	vreemder	vreemdste

13.

- a. gelukkige
- b. grillerig
- c. belangrike
- d. opwindende

14.

- a. dolgelukkig / doodgelukkig
- b. splinternuut
- c. doodbang / vrekbang

15.

- a. briljante
- b. nare
- c. vreemde

Hoofstuk 5: Werkwoorde

Vrae oor die strokie

1. 'n Meisie.
2. Want sy sorg vir die diere.
- 3.

Kolom A	Kolom B
Versorg die diere.	Sus
Hanswors	Boet
Sweefstokgimnas	Ma
Sirkusbaas	Pa

4.

apies	piesangs
perde	gras
leeus	vleis

5. Eie antwoorde.
6. Die gesin werk en woon by die sirkus.
7. Ons lag baie. Ons hou van mekaar.
8.
 - a. Ek sorg vir die diere
 - b. Leeus eet vleis.
 - c. Perde eet gras.
9.
 - a. Ek wil nou televisie kyk.
 - b. Ons moet leer vir ons toets.
 - c. My sus kan mooi sing.
 - d. Ons sal vroeg gaan slaap.
10.
 - a. drink
 - b. proe
 - c. lek
 - d. kou
 - e. loop
11.
 - a. Zandile maak die deur toe.
 - b. Rolene skakel die lig aan.
 - c. Tobeka maak die wenster oop.
 - d. Die sirkusleier lei die aap op.
12.
 - a. Ons het ons tasse ingepak.
 - b. Faith het die lig afgeskakel.
 - c. Die kinders het die klaskamer skoongemaak.
13.
 - a. bed opmaak

- b. veters vasmaak
- c. tee drink
- d. pannekoek eet

14.

eet	kombuis
tande borsel	badkamer
slaap	slaapkamer
gesig was	badkamer
slaap	slaapkamer
TV kyk	sitkamer
aantrek	slaapkamer
kosmaak	kombuis

15.

Dier	Hoe beweeg die dier?	Hoe klink die dier?
slang	seil	sis
voëltjie	vlieg	sing
padda	spring	kwaak
eend	waggel	blaas
luiperd	loop	grom

Tye van die werkwoord

1.

- a. Hy was my vriend.
- b. Hulle het by die familie gekuier.
- c. Die man het 'n roomys geëet.
- d. Nandi het die meisie onthou.
- e. Ek het griep gehad.
- f. Die hanswors het goëltoertjies gedoen.

2.

- a. Ek sal 'n hanswors wees.
- b. Die leerders sal die toets skryf.
- c. Susan sal 'n hoofpyn hê.
- d. Die kinders sal in die park hardloop.
- e. Hy sal in Pretoria woon.

3.

- a. moet
- b. sou
- c. kan
- d. ken
- e. weet
- f. wou

Spelling: Woorde met v, w of f

1.

- a. vertel
- b. fluister

- c. skryf
- d. frons
- e. vryf
- f. vuisslaan
- g. verf
- h. vlooi
- i. video
- j. saaf
- k. vlieër
- l. aandurf
- m. goudvis
- n. knoffel

2.

- a. wasgoed
- b. vraagteken
- c. vorms
- d. wys

Bywoorde

1.

- a. wonderlik
- b. altyd
- c. vandag
- d. heerlik
- e. iewers
- f. nêrens

2.

- a. hartseer
- b. huilerig
- c. gelukkig
- d. sterk
- e. goed

3. Eie antwoorde.

Hersiening

- 1. Ja
- 2. moeilikheid
- 3. Sy is gaaf; Sy het rooi lippe; Sy is 'n hartedief; Sy is mooi.
- 4. hartedief
- 5. Jy is verlief op of lief vir daardie persoon.
- 6.

	Waar of vals
Die klas is met helder kleure versier.	Waar
Daar gebeur nooit iets in die klas nie.	Vals
Die klas is vol staaltafels.	Vals
Die kinders mag op hulle stoele staan.	Vals

7. As die klok lui, staan ek reg.
- 8.
- Ek wil graag skool toe gaan.
 - Juffrou wil haar lippe kleur.
 - Ek kan nie so lank op my stoel sit nie.
 - Dinah gaan vandag laat wees.
 - Ek moet altyd betyds wees.

9.

Vandag (teenwoordige tyd)	Gister (verlede tyd)	Môre (toekomstige tyd)
Die klas is kleurvol.	Die klas was kleurvol.	Die klas sal kleurvol wees.
Ek het my skool lief.	Ek het my skool liefgehad.	Ek sal my skool lief hê.
Juffrou steel my hart.	Juffrou het my hart gesteel.	Juffrou sal my hart steel.
Die klok lui.	Die klok het gelui.	Die klok sal lui.
Ek staan reg.	Ek het reg gestaan.	Ek sal reg staan.
Sy maak haar lippe rooi.	Sy het haar lippe rooi gemaak.	Sy sal haar lippe rooi maak.

10.

- Siphiwe staan altyd om sesuur op.
- Juffrou is soms vies as die kinders raas.
- Ons staan nooit op ons stoele nie.
- Die klok lui gewoonlik op dieselfde tyd.
- As die klok lui, staan ek altyd reg.

11.

- drink
- lek
- kou
- proe

12. Huiswerk.

13. Verlede tyd

14.

- botstil
- hard
- lekker
- diep

15. Kombuisiskêr

16.

- Ek **het** gister lekker geslaap
- Hy **wil** nou huis toe gaan.
- Siphiwe **mag** nie hard praat nie.
- Letsi **sal** my vanaand bel.

17.

- vervelig, vrek vervelig
- huiswerk

- c. Weense worsies
- d. koffie
- e. halfvyf

Hoofstuk 6: Ander woordsoorte

Vrae oor die instruksieteks

1. Eie antwoord.
2. Haal; Skakel; Haal; Droog; Sit
3.
 - a. met
 - b. van; in
 - c. voor

Voorsetsels

1.
 - a. aan
 - b. met
 - c. vir
 - d. om
 - e. na

2.

langs	My maat loop _____ my.
in	Hy swem _____ die swembad.
links	Hier moet jy _____ draai.
van	Ons hou baie _____ sjokolade.
agter	Hy hoor nie mooi nie, want hy sit ver _____ in die klas.
voor	Sy staan heel _____ in die eerste ry.
op	Gaan sit _____ jou plek!
onder	Die plant se wortels is _____ die grond.
buite	Pouse kan kinders _____ gaan speel.
teen	Hy leun _____ die muur.

3.

- a. By die weeshuis.
- b. In die portaal.
- c. Na die stoep toe.
- d. Die sitkamerdeur staan oop.
- e. In die sitkamer voor die vensters.

Voegwoorde

1.

- a. Ma koop vrugte, want dit lyk lekker.
- b. Die sokkerspan speel nie so goed nie, maar hulle span wen altyd.

- c. Hy hoes aanhoudend en hy het verkoue.
 - d. Sy was baie alleen of sy het dit nie geweet nie.
- 2.
- a. Hy dra 'n trui, omdat dit koud is.
 - b. Dit is nog vroeg, dus gaan ons betyds wees.
 - c. Hulle hou partytjie, terwyl die ander kinders slaap.
 - d. Ons eet vanaand pizzas tensy daar nie kaas by die huis is nie.
- 3.
- a. Die boer pluk die vrugte af voordat dit ryp is.
 - b. Hy kom laaste aangesien hy nooit oefen nie.
 - c. Hy slaap die hele dag as hy siek is.
 - d. Sy eet middage te voordat sy haar huiswerk doen.

Telwoorde

- 1.
- a. eerste
 - b. sestiende
 - c. twee
 - d. tien
- 2.
- a. eenuur.
 - b. vyfuur
 - c. vieruur
 - d. twaalfuur of middernag.
 - e. drie-uur
 - f. sesuur
- 3.
- a. drie-en-twintigste
 - b. een miljoen
 - c. vyf-en-twintig rand vyf-en-negentig sent
 - d. tweeduisend-vyfhonderd
 - e. elfuur
 - f. een-en-dertig
 - g. driehonderd-ses-en-veertig
 - h. 'n kwart
 - i. 'n half
 - j. 'n driekwart
 - k. driehonderd-twee-en-twintig dollar
 - l. drie roepees

Lidwoorde

- 1.
- a. Die
 - b. 'n
 - c. 'n
 - d. Die
 - e. 'n

Hersiening

1.
 - a. a course
 - b. a certificate
 - c. presented
 - d. drama / play
 - e. first
2. Sestien Maart
3. Vyftig rand
4. Twee ure
5. Twee-uur tot vieruur
6. Daar is net plek vir tien kinders, sorg dus dat jou naam eerste op die lys is.
7.
 - a. Ek is moeg, maar ek moet nog my huiswerk doen.
 - b. Dit is goed dat jy gekom het, aangesien ons jou hulp nodig het.
 - c. Die tas is lig, daarom dra hy dit alleen.
 - d. Gooi die papier weg sodra jy 'n asblik sien.
 - e. Ons sal kom kuier, indien sy beter voel.
8. Eerste
9. Tien
- 10.

Waaroor die plakkaat gaan.	Vals
Waarom mense soontoe sal wil gaan.	Waar
Op watter datum en tyd die gebeurtenis plaasvind.	Waar
Hoe jy moet maak om te kan deelneem.	Waar
Hoeveel dit kos.	Waar
Deur wie word dit aangebied.	Waar

11.
 - a. 'n
 - b. die
12.
 - a. vir
 - b. op
 - c. per
 - d. deur
 - e. in

Vrae oor Elton amper-famous April en Juffrou Brom

13.

twee	twaalf	twintig
agt	agt-en-veertig	tagtig
nege	negentien	negentig

14.

- a. voor
- b. vir
- c. van

15.

- a. Hy mag sy pa bel, maar hy moet gaan leer.
- b. Ek staan op van die tafel, sodat ek kan gaan leer.
- c. Ons woon in 'n mooi huis terwyl ons elke aand take-aways eet.

16.

- a. 'n
- b. die
- c. die
- d. 'n

Hoofstuk 7: Sinsleer

Vrae oor die strokie

1. Klara het gedroom sy het die mooiste balrok aan met blink skoene.
2. Klara se ma het skoene wat soos die lyk waaroor sy gedroom het.
3. Sy wil die skoene aantrek as sy winkel toe gaan.
4. Die skoene was te groot vir haar.
5. Sy het gelag.

Spelling: Woorde wat eindig op -lm en -rm

1. Prentjie 1: arm
Prentjie 2: wurm
Prentjie 4: derm
Prentjie 5: skelm
Prentjie 6: valhelm
Prentjie 7: palm

Sinstipes

1.
 - a. Penelope, gaan skryf jou opstel nou!
 - b. Gaan oefen sokker vanmiddag!
 - c. Jonathan, jy gaan saam stad toe!
2.
 - a. Jy gaan vandag nog jou huiswerk doen.
 - b. Jy hou van pannekoek.
 - c. Mamma, help my asseblief.
 - d. Kyk hoe sit die skoelapper op die renoster se neus.
 - e. Neelke, gee vir my asseblief die sout aan.

Indirekte en indirekte rede

1.
 - a. Juffrou vra of dit goed gaan met my ma.
 - b. My sussie sê dat sy saam met ons wil speel.
 - c. Die seuns vra of hulle asseblief mag koel drank kry.
2.
 - a. Hy antwoord: "Nee, ek het nog nooit 'n renoster gesien nie."
 - b. Thea sê: "Ek gaan môre skoelappers vang."
 - c. Herman vra: "Mart, wil jy na die ruimte reis?"

Lydende en bedrywende vorm

1.
 - a. Die skottelgoed word deur my ma gewas.
 - b. Die vleis word deur my pa gebraai.
 - c. Die slaai word deur my sussie gemaak.
 - d. Die tafel word deur my gedek.
2.
 - a. Die jagter skiet die leeu.

- b. Pa sing 'n mooi lied.
 - c. My ma plant lentebloem.
 - d. My sussie skep slaai in.
- 3.
- a. Die jagter het die leeu geskiet.
 - b. Pa het 'n mooi lied gesing.
 - c. My ma het lentebloem geplant.
 - d. My sussie het die slaai ingeskep.
- 4.
- a. Die skottelgoed is deur my ma gewas.
 - b. Die vleis is deur my pa gebraai.
 - c. Die slaai is deur my sussie gemaak.
 - d. Die tafel is deur my gedek.

Teenwoordige tyd

- 1.
- a. Die voëtjie vlieg.
 - b. Die seuntjie speel met sy modeltreintjie.
 - c. Die meisie eet 'n roomys.

Verlede tyd

- 1.
- a. Die voëltjie het gevlieg.
 - b. Die seuntjie het met sy modeltreintjie gespeel.
 - c. Die meisie het 'n roomys geëet.

Uit teenwoordige tyd na verlede tyd

- 2.
- a. Ek het daarvan gehou om na renosters te kyk.
 - b. My oupa het my na die sirkus toe gevat.
 - c. Daar het uile op die solder in my oom se plaashuis gebly.
 - d. Misibidi sou na skool tennis gaan speel het.

Toekomstige tyd

- 1.
- a. Die voëltjie sal vlieg.
 - b. Die seuntjie sal met sy modeltreintjie speel.
 - c. Die meisie sal 'n roomys eet.

Uit teenwoordige na toekomstige tyd

- 2.
- a. Ek sal daarvan hou om na renosters te kyk.
 - b. My oupa sal my na die sirkus vat.
 - c. Daar sal uile op die solder in my oom se plaashuis bly.
 - d. Misibidi sal na skool gaan tennis speel.

Vrae oor die storie

1.
 - a. 9
 - b. 9
2.
 - a. Hy moet nie tydens pouse eet nie.
 - b. Die skoolklere lyk nie mooi nie.
 - c. Niemand lyk netjies nie.
3.
 - a. In die klas mag jy nie eet nie.
 - b. In die klas mag jy nie drink nie.
 - c. In die klas mag jy nie die bal skop nie.
 - d. In die klas mag jy nie musiek maak nie.
4.
 - a. Nee, Abrie hou nie baie van skool nie.
 - b. Nee, hy moet niks eet nie.
 - c. Het jy my boeke nêrens gesien nie?

Hersiening

1. Olifant
2. Om steke in sy wond te sit.
3. Onder die klippe.
4. Hy het vergeet dat hy die pen onder die klippe gebêre het.
5. Die renoster se geheue is nie goed nie en daarom die titel: Die vergeetagtige witrenoster.
6. Dit is 'n storie wat verduidelik hoekom sekere goed in die natuur is soos wat dit is.
7.
 - a. Skelm
 - b. Warm
 - c. Darem
8. Nee, die witrenoster raak nie aan die slaap nie.
9. Maar hy kry alles.
10. Sy eie mis word altyd deur hom oopgeskop.
11.
 - a. Ystervark vra vir Witrenoster waar sy pen is.
 - b. Witrenoster sê dat die pen weg is.
12. "Waar is my pen, Witrenoster?" vra Ystervark.
13. "Ek sal ... maar dan moet jy dit vir my teruggee, hoor!" antwoord Ystervark.

Hoofstuk 8: Betekenisleer

Vrae oor die toespraak

1.

Spreekwoord	Betekenis van die spreekwoord
Om oop kaarte te speel.	Om eerlik te wees.
'n Toe mond is 'n heel mond.	Bly liewer stil, dan is daar nie moeilikheid nie.
Sit liewers al jou kaarte op die tafel.	Om eerlik te wees.

2. Speel oop kaarte.

3.

- Moenie jok nie.
- Moenie iets sê wat jy nie bedoel nie.
- Moenie stilbly as jy wel iets moet sê nie.

4. **Inleiding:**

My ouma sê 'n toe mond, is 'n heel mond. Mens moet dink voor jy praat. Maar daar is een ding wat beslis beter is oop as toe ... en dit is ... KAARTE!

Slot:

Daar is 'n ander spreekwoord wat sê: Sit liewers al jou kaarte op die tafel. Dit beteken: wees eerlik. Sê wat jy moet sê. Doen wat jy moet doen. Moenie bang wees nie. Speel liewer altyd oop kaarte!

5. Omdat mense jou in die toekoms nie sal glo indien jy jok nie.

6.

- ... 'n kort tydjie voor die partytjie laat wet dat hy/sy nie meer gaan kom nie.
- ... praat jy lelik van my as ek nie daar is nie.

7.

- Ek sal die skêr wegvat by die baba en verduidelik dat dit gevaarlik is.
- Ek sal vir hulle sê dat dit my vriend/vriendin is en dat hulle nie lelik van haar/ hom moet praat nie.
- Ek sal vir hulle sê dit is ongeskik en dat 'n mens respek moet hê vir mense ouer as jy.

8.

- Ek is jammer.
- Hallo! Hoe gaan dit met jou?
- Ek weet ongelukkig nie.
- Ek is jammer dat ek laat is!

9.

- Hy wag nie vir iets om te gebeur nie.
- Enige kos is lekker as jy honger is.
- Ek is nie bang vir iets klein nie.
- Daar is altyd nuwe probleme om uit te sorteer soos die tyd aangaan.
- Dit lyk altyd asof dit beter gaan met ander mense as met jou.
- Jy kry baie skaam.

Letterlike en figuurlike taalgebruik

1.

	* of ✓
Kyk die klavierspeler se lang vingers.	✓
Die dief het lang vingers.	*
Sy is groen van jaloesie.	*
Die veld is groen na die reën.	✓
Jy is te groot vir jou skoene.	*
Hy wil 'n uiltjie knip.	*
My skoolklere is baie duur.	✓
Hy het 'n duur les geleer.	*
Sy pa gaan sy velle aftrek.	*
Dit was 'n blou Maandag.	*
Hy sit met sy hande in sy hare.	*

Homonieme

1.

Moenie bang wees nie.	Sy ouers is dood en nou is hy <u>wees</u> . (<i>orphan</i>)
" Ag nee wat."	Daar is nie sewe, maar <u>agt</u> kinders. (<i>eight</i>)
Dis nie mooi as iemand loop en eet nie.	<u>As</u> is verbrande hout. (<i>ashes</i>)
Kom jy na my partytjie toe?	Die dorpie lê in 'n <u>kom</u> . (<i>surrounded by mountains</i>)
'n Toe mond is 'n heel mond.	Ek was moeg en <u>toe</u> het ek gaan slaap. (<i>then</i>)

2.

- Ek wag vir my ma om my op te laai na skool.
- Ons was gister op die strand.
- Die boer slag vandag 'n bees.
- Julle moet hard leer vir julle toets Maandag!

Homofone

1.

- Rys en reis
- Vee en feë
- Fier en vier

2.

- Die onderwyser skeur sy papier op.
Die skaap word geskeer vir sy wol.
- Die hael het my kar beskadig gisteraand.

Gaan haal asseblief my foon uit die motor uit.
- My ma sê ek moet ander klere aantrek.

Daar is sewe kleure in 'n reënboog.
- Die vloer is baie hard.

My hart is seer.

Sinonieme

1. Fluks en hardwerkend; tjank en huil; teruggetrokke en skaam; gaaf en vriendelik; wys en slim
2.
 - a. reuk / geur
 - b. studeer / leer
 - c. skommel / skud
 - d. steel / vat
 - e. woon / bly

Antonieme

1.
 - a. laat
 - b. kelnerin
 - c. moeilik
 - d. sangeres
 - e. onderwyseres
 - f. inspektrise
 - g. koei
 - h. haan
 - i. heldin
2. meer / minder; warm / koud; binne / buite; dae / nagte; somer / winter; kort / lank

Vergelykings

1.
 - a. vark
 - b. laken
 - c. skilpad
 - d. stroop
 - e. muis
 - f. mol
 - g. hond
 - h. bees
 - i. pannekoek
 - j. veer
 - k. kwartel

Idiomatiese uitdrukkings

1.
 - a. aap, ring, ding
 - b. aap, mou
 - c. bak, vak
 - d. bloed, tap
 - e. gat, kop
 - f. duidelik soos daglig
 - g. hond, dag

2.
 - a. Vir wolf skaapwagter maak.
 - b. Dit reën katte en honde.
 - c. Jou eie gat grawe.
 - d. Sy is die appel van sy oog.
 - e. Sy sit op die heining.
 - f. Dit is yskoud.
 - g. 'n Gegewe perd in die bek kyk.

Vertaling

1.

English	Afrikaans
I must catch the train.	Ek moet betyds wees vir die trein.
Take off your shoes.	Trek jou skoene uit.
You must always be on time.	Jy moet altyd betyds wees.
My sister is on holiday.	My suster is met vakansie.
The school closed last week.	Die skool het verlede week gesluit.

Hersiening

Vrae oor die uittreksel uit Leeus met letsels

1.

Afrikaans word	Explanation of the word
passievol	passionate
eergisteraand	two nights ago
misluk	failed
in die steek gelaat	to be let down or disappointed

2. Ek sit met my hand op my ken.

3.

- a. warm / koud
- b. lank / kort
- c. pa / ma
- d. misluk / sukses

4.

- a. liggaam
- b. teleurgestel

5.

- a. bossies
- b. vis

6.

- a. 'n toe mond, is 'n heel mond; om oop kaarte te speel.
- b. Hoe meer dae hoe meer dinge.
- c. Die gras is altyd groener aan die ander kant.
- d. letterlike
- e. Nee, dit word so gespel omdat die grappie oor 'n aap gaan (wat twee a's het).

- f. Omdat die raket die bal slaan.
- g. Die bokkers mag net boks binne die kryt.
Die kryt wat jy mee geteken het, is onder die tafel.

7.

- a. Ons familie reis graag deur Suid-Afrika
- b. Die bure eet gereeld rys saam met hulle vleis.

8. Figuurlik

9.

I enjoyed every minute.	Ek het elke oomblik geniet.
The bell has gone.	Die klok het gelui.
You and I must do it.	Ek en jy moet dit doen.

10.

- a. vyand
- b. haat
- c. vrot
- d. plaas / stad
- e. minder

Oefenvraestel

Vrae oor die uittreksel

1. 'n Entrepreneursdag.
2. 'n Plekkie waar die leerders hulle goed kan verkoop.
3. Die skoolkinders.
4. 'n Xbox.
5. Teen die muur.
6. Almal; koop; stalletjies; trots
7. Toe, toe, toe, graadvyfs!
8. Wenner.
- 9.

Woord	Meervoud	Verkleining
wenner	wenners	wennertjie
saal	sale	saaltjie
muur	mure	muurtjie
boek	boeke	boekie
tafel	tafels	tafeltjie

10.
 - a. Hulpvaardige kinders.
 - b. Gehoorsame meisies.
11.
 - a. verlede
 - b. gelede
12.
 - a. veertig
 - b. frons
 - c. veilig
13.
 - a. om te
 - b. te
14.
 - a. met
 - b. op
 - c. in
15. Meneer Fourie sal môre vir die kinders sê dat daar 'n prys vir die beste stalletjie sal wees.
16.
 - a. Die graadvyfs het pragtig gewerk, daarom was die entrepreneursdag 'n sukses.
 - b. Die stalletjies is pragtig versier en die graadvyfs lyk baie trots op hulle stalletjies.
17.
 - a. Soek hierdie prys 'n wenner?
 - b. Kan **hulle** maar begin koop en verkoop?
18. Meneer Fourie sê dat hulle daardie dag die beste stalletjies gaan kies.
19. "Die kinders mag nou maar begin koop en verkoop," sê Meneer Fourie.

- 20.
- Die geleentheid word deur Meneer Fourie geopen.
 - 'n Wenner word gesoek vir hierdie prys.
 - Die beste stalletjie sal vandag gekies word.
- 21.
- vieslik / lelik
 - verloorder
 - vyand
- 22.
- bied
 - stap
 - streng
- 23.
- Die kwaai seun klap sy kamer se deur toe.
 - Die onderwysers loop deur die stalletjies terwyl hulle beoordeel.
- 24.
- Die vis se graat is nie heeltemal verwyder nie.
 - In watter graad is jy op die oomblik?
- 25.

Dier	Geluid
slang	sis
voëltjie	fluit
padda	kwaak
eend	blaas
lui-perd	grom

26.

English	Afrikaans
You should be on time	Jy moet betyds wees.
The teacher is on holiday	Die onderwyser is met vakansie.
The schools has (have) closed last week	Die skole het verlede week gesluit.

27.

- muis
- mol
- hond

28.

- plantasie
- skare
- span; reekse

29.

- sekondes
 - toon
 - rugleunings
 - windvlae

- skuiframe
 - gordyne
 - gesigte
 - stoele
 - spoke
 - handskoene
 - reënjasse
 - huise
- b. grillerig